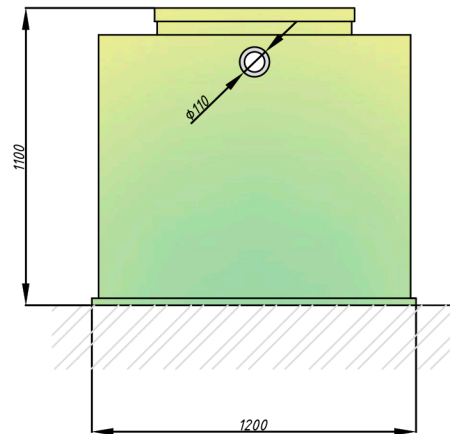
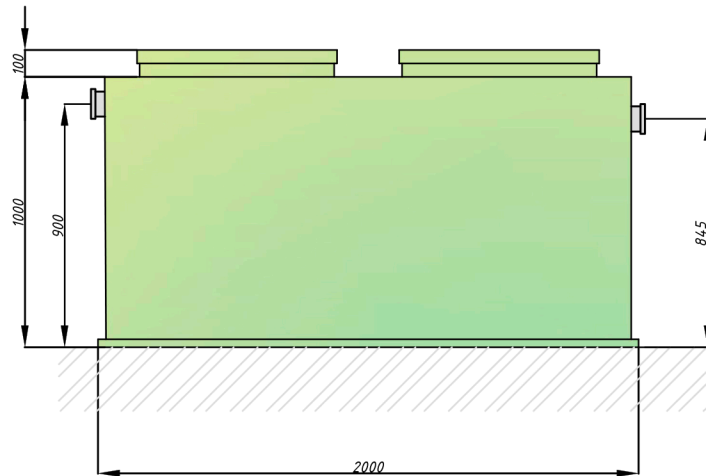
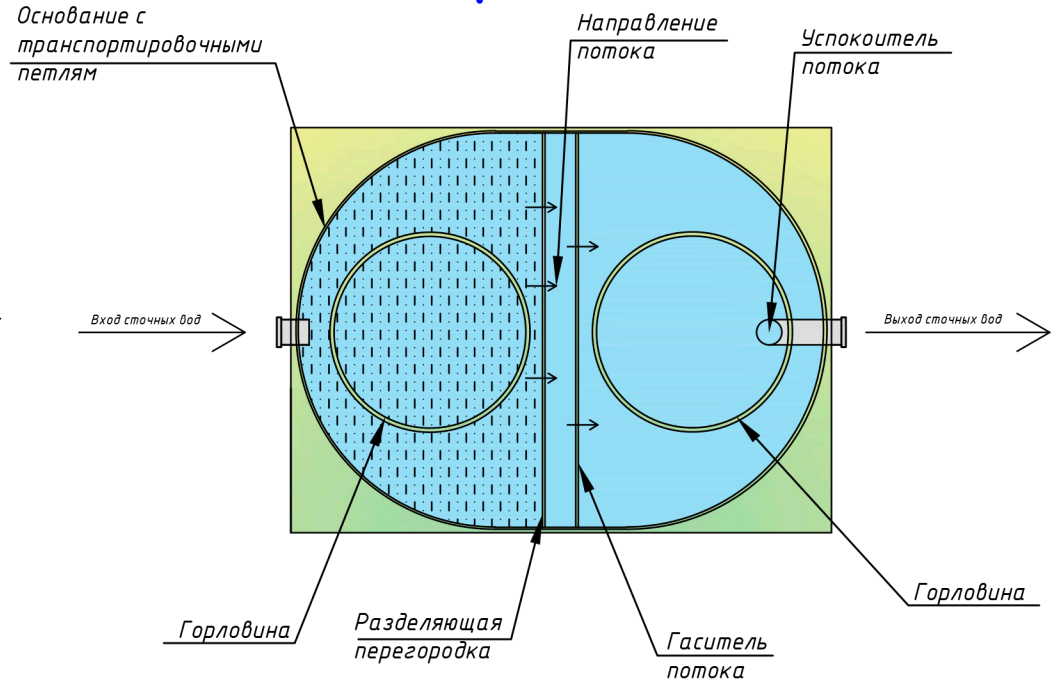
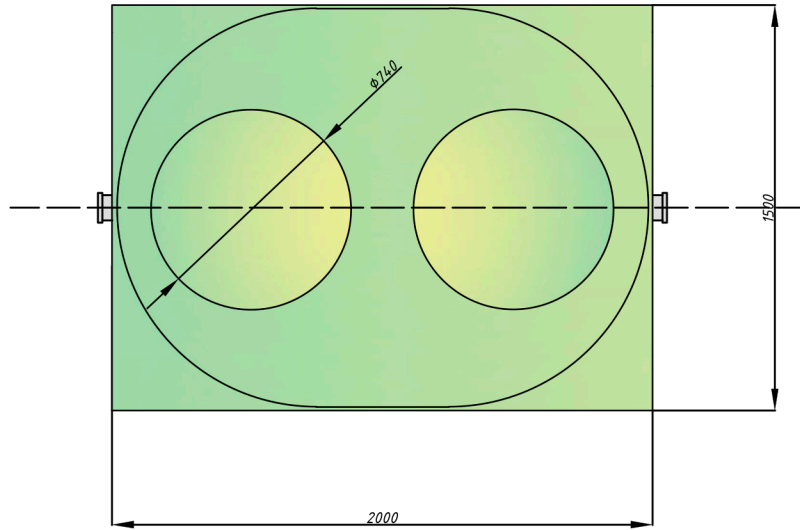


Разрез А-А



Порядок проведения монтажных работ:

Установка изделия на происходит на ровную горизонтальную поверхность.
Крепление канатом из синтетического волокна $\phi 20-30$ мм с шагом 1,5-2,0 м.

Лист пром. №
Стр. №

Лист в докум. №
Лист № докум. №
Взам. инв. №
Лист в докум. №
Изм. №

Изм.	Лист	№ докум.	Подп.	Дата
Разраб.				
Проб.				
Т. контр.				

Жироуловитель 22-1000

ГРИНЛОС
Жироуловитель 22-1000
(Наземный)

Лит.	Масса	Масштаб
	324	
Лист	Листов 1	

Общий вид