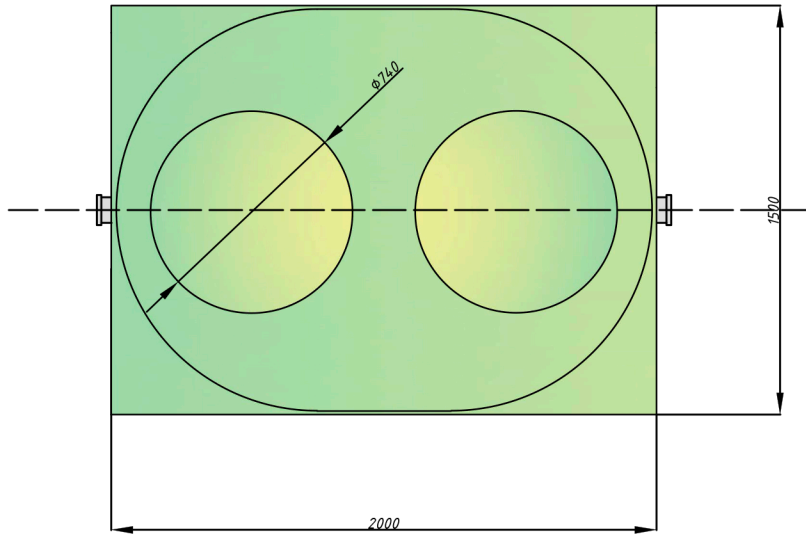


Разрез А-А



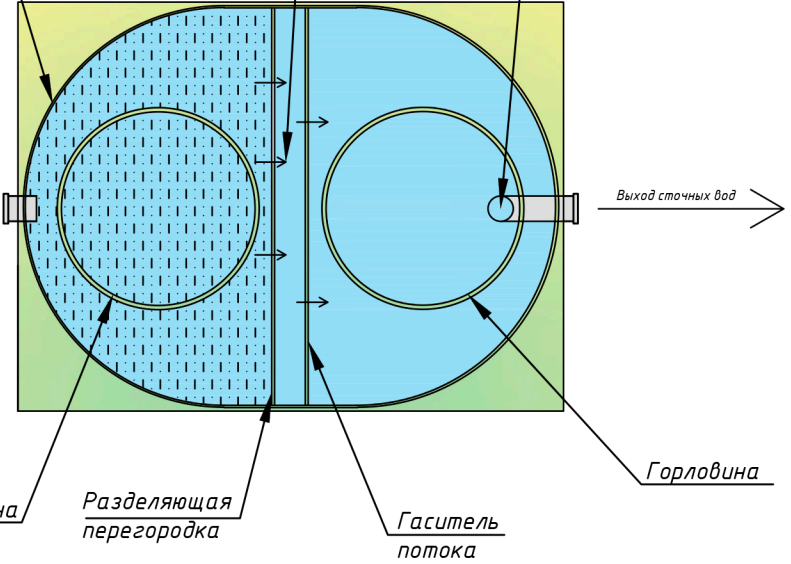
Основание с
транспортными
петлями

Направление
потока

Успокоитель
потока

Вход сточных вод

Выход сточных вод

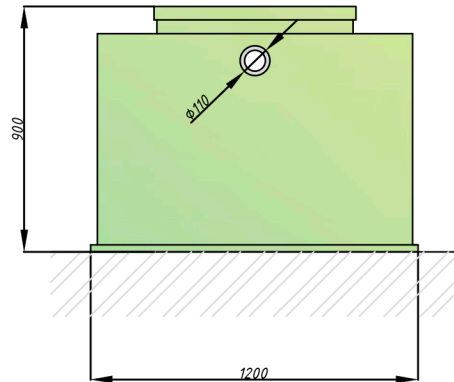
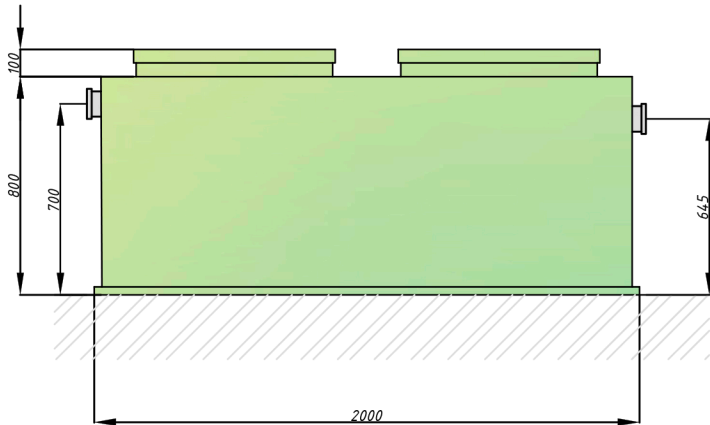


Горловина

Разделяющая
перегородка

Гаситель
потока

Горловина



Порядок проведения монтажных работ:

Установка изделия на происходит на ровную горизонтальную поверхность.
Крепление канатом из синтетического волокна $\Phi 20-30$ мм с шагом 1,5-2,0 м.

						Жироуловитель 18-900		
						ГРИНЛОС		
						Жироуловитель 18-900 (Наземный)		
Изм.	Лист	№ докум.	Подп.	Дата	Лит.		Масса	Масштаб
							300	
						Лист		Листов 1
						Общий вид		

Лист 1
Стор. №

Лист 1
Листов 1
Вариант №
Инв. № докум.
Лист 1
Листов 1