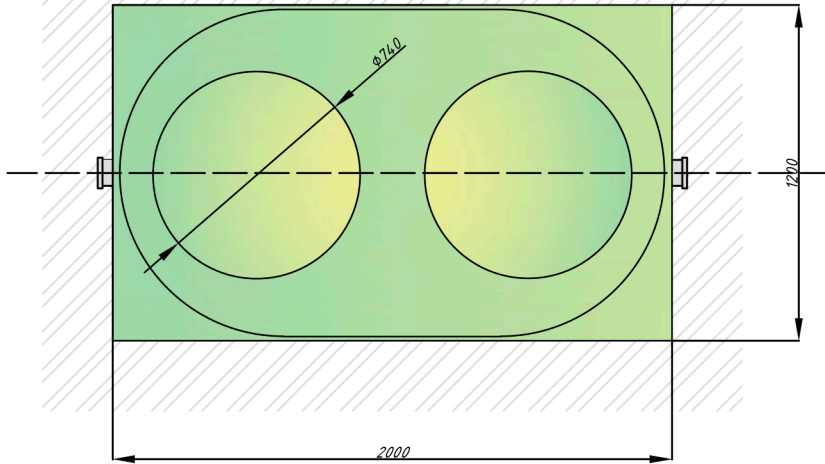


# Разрез А-А

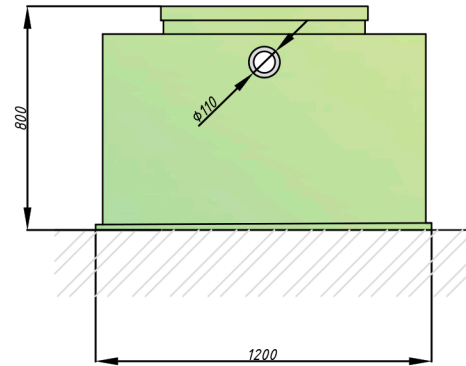
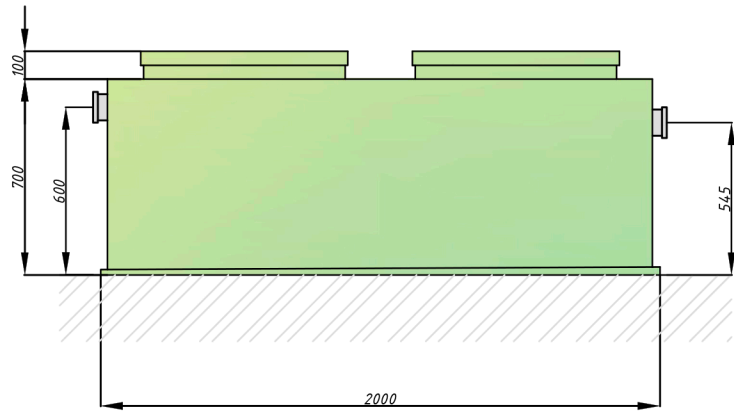
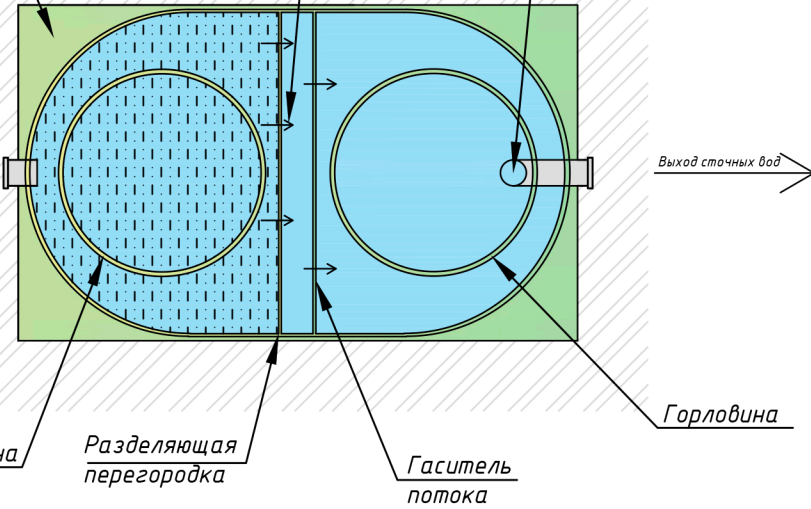


Основание с  
транспортными  
петлями

Направление  
потока

Успокоитель  
потока

Вход сточных вод



Порядок проведения монтажных работ:

Установка изделия на происходит на ровную горизонтальную поверхность.  
Крепление канатом из синтетического волокна  $\Phi 20-30$  мм с шагом 1,5-2,0 м.

|          |      |          |       |   |      |          |
|----------|------|----------|-------|---|------|----------|
|          |      |          |       | <b>Жироуловитель 11-600</b>                   |      |          |
|          |      |          |       | ГРИНЛОС<br>Жироуловитель 11-600<br>(Наземный) |      |          |
| Изм.     | Лист | № докум. | Подп. | Дата  | Лит. | Масса    |
| Разраб.  |      |          |       |   |      | 195      |
| Пров.    |      |          |       |   | Лист | Листов 1 |
| У-контр. |      |          |       |   |      |          |
|          |      |          |       | <b>Общий вид</b>                              |      |          |

Лист 1 из 1

Лист 1 из 1